

Comune di FAI DELLA PAGANELLA



Listino TIA Puntuale 01/2025

Anno 2025

Corrispettivi tariffari elaborati con riferimento alla Delibera di ARERA n. 363/2021/R/Rif e n.389/2023/R/Rif del 3 agosto 2023 approvati con delibera dd della Giunta Comunale quota servizi pari al 50% dei c.v.

Data di riferimento: 01/01/2025

Versione 1

Statistiche utenze

Riepilogo del numero di utenze attive nel giorno di riferimento, delle relative metrature e dei costi suddivisi secondo la tipologia di utenza.

	<i>Utenze domestiche</i>	<i>Utenze speciali</i>	<i>Totale</i>
<i>Numero</i>	1052	84	1136
<i>Peso stimato</i>	0,00Kg	0,00Kg	0,00Kg
<i>Volume conferito*</i>	203.580,00lt	252.190,00lt	455.770,00lt
<i>Volume considerato</i>	80,00%	80,00%	80,00%
<i>Costo al litro</i>	€ 0,165500	€ 0,165500	€ 0,165500
<i>Costo al kg</i>	€ 1,78149	€ 1,78149	€ 1,78149
<i>Superficie</i>	103.432,26mq	40.397,73mq	143.829,99mq
<i>Ripartizione impostata</i>	68,00%	32,00%	100,00%
<i>Ripartizione effettiva</i>	74,97%	25,02%	100,00%

*Conferimenti valutati nel periodo 01/01/2024-31/12/2024

	<i>Utenze domestiche</i>	<i>Utenze speciali</i>	<i>Totale</i>
<i>Costi fissi</i>	79.443,38 €	37.385,12 €	116.828,50 €
<i>Costi variabili</i>	42.656,73 €	20.073,75 €	62.730,48 €
<i>Costi aggiuntivi</i>	42.656,73 €	20.073,75 €	62.730,48 €
<i>Totale</i>	164.756,83 €	77.532,63 €	242.289,46 €

Statistiche utenze domestiche per categoria

Riepilogo del numero di utenze attive nel giorno di riferimento e delle relative metrature suddivise per categorie domestiche.

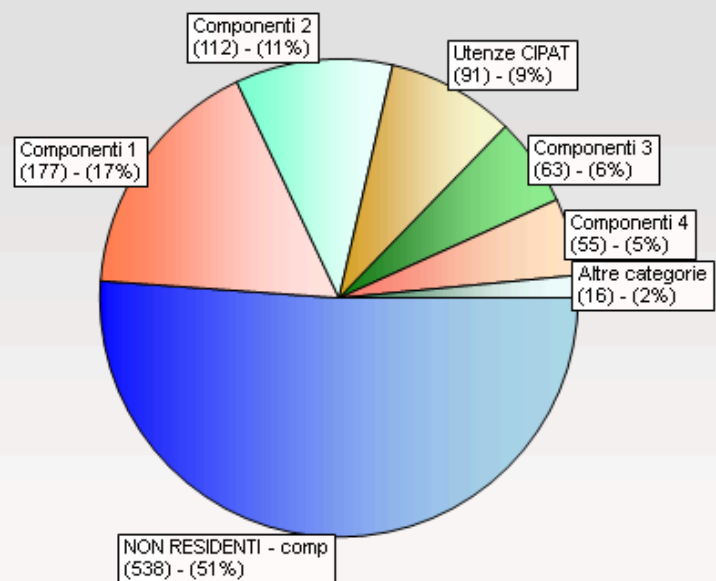
<i>Categoria</i>	<i>Metri quadrati</i>	<i>Numero utenze</i>	<i>Volume conferito</i>	<i>Volume medio/utenza</i>	<i>Volume min./grat.</i>
<i>Componenti 1</i>	16.593,00	177	24.930,00	140,85	0,00
<i>Componenti 2</i>	13.219,00	112	25.860,00	230,89	0,00
<i>Componenti 3</i>	8.189,00	63	16.770,00	266,19	0,00
<i>Componenti 4</i>	7.307,70	55	14.550,00	264,55	0,00
<i>Componenti 5</i>	1.740,00	14	6.150,00	439,29	0,00
<i>Componenti 6 o più</i>	293,00	2	3.150,00	1.575,00	0,00
<i>NON RESIDENTI - componenti 4 da regolamento TIA</i>	48.593,56	538	88.890,00	165,22	0,00
<i>Utenze CIPAT</i>	7.497,00	91	23.280,00	255,82	0,00
<i>Totale</i>	103.432,26	1052	203.580,00		

Statistiche utenze speciali per categoria

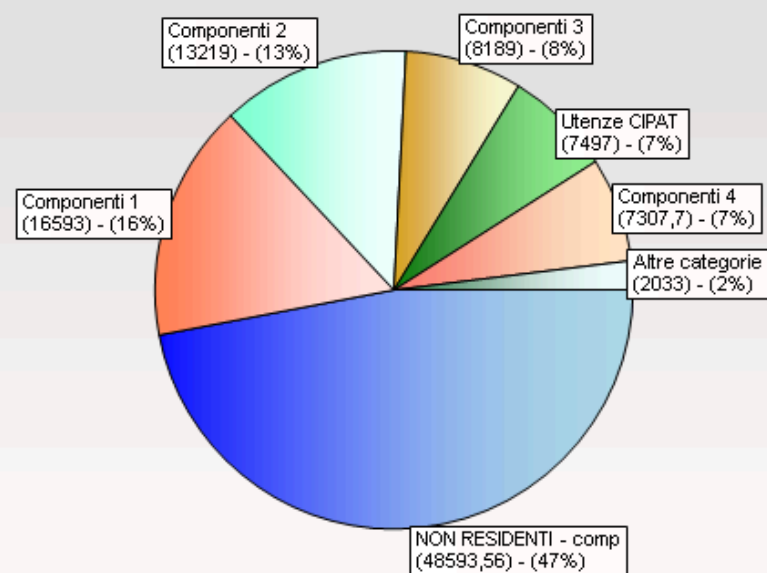
Riepilogo del numero di utenze attive nel giorno di riferimento e delle relative metrature suddivise per categorie speciali.

<i>Categoria</i>	<i>Metri quadrati</i>	<i>Numero utenze</i>	<i>Volume conferito</i>	<i>Volume medio/mq</i>	<i>Volume min. / grat. mq</i>
<i>01. Musei, biblioteche, scuole, associazioni, luoghi di culto</i>	3.561,00	11	5.300,00	1,49	0,00
<i>02. Campeggi, distributori carburanti</i>	500,00	1	3.600,00	7,20	0,00
<i>03. Stabilimenti balneari</i>	0,00	0	0,00	0,00	0,00
<i>04. Esposizioni, autosaloni</i>	324,00	1	0,00	0,00	0,00
<i>05. Alberghi ed aziende di agriturismo con ristorante</i>	24.430,00	15	176.390,00	7,22	0,00
<i>06. Alberghi ed aziende di agriturismo senza ristorante</i>	4.730,03	7	18.210,00	3,85	0,00
<i>07. Case di cura e riposo</i>	0,00	0	0,00	0,00	0,00
<i>08. Uffici, agenzie</i>	859,00	13	18.750,00	21,83	0,00
<i>09. Banche ed istituti di credito, studi professionali</i>	124,00	3	180,00	1,45	0,00
<i>10. Negozi abbigliamento, calzature, libreria, cartoleria, ferramenta, e altri beni durevoli</i>	90,00	1	90,00	1,00	0,00
<i>11. Edicola, farmacia, tabaccaio, plurilicenze</i>	100,00	2	30,00	0,30	0,00
<i>12. Attività artigianali tipo botteghe (falegname, idraulico, fabbro, elettricista, parrucchiere)</i>	1.389,00	8	90,00	0,06	0,00
<i>13. Carrozzeria, autoufficina, elettrauto</i>	152,00	1	0,00	0,00	0,00
<i>14. Attività industriali con capannoni di produzione</i>	0,00	0	0,00	0,00	0,00
<i>15. Attività artigianali di produzione beni specifici</i>	1.170,70	5	60,00	0,05	0,00
<i>16. Ristoranti, trattorie, osterie, pizzerie</i>	1.862,00	6	10.860,00	5,83	0,00
<i>17. Bar, caffè, pasticceria</i>	557,00	6	3.450,00	6,19	0,00
<i>18. Supermercato, pane e pasta, macelleria, salumie e formaggi, generi alimentari</i>	353,00	2	15.180,00	43,00	0,00
<i>19. Plurilicenze alimentari e/o miste</i>	196,00	2	0,00	0,00	0,00
<i>20. Ortofrutta, pescherie, fiori e piante</i>	0,00	0	0,00	0,00	0,00
<i>21. Discoteche, night club</i>	0,00	0	0,00	0,00	0,00
Totale	40.397,73	84	252.190,00		

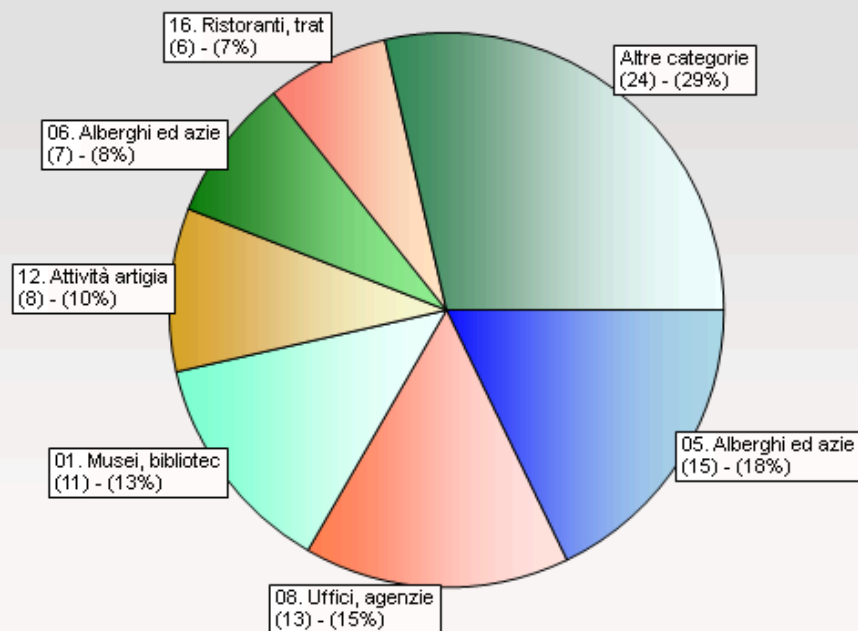
Numero utenze domestiche



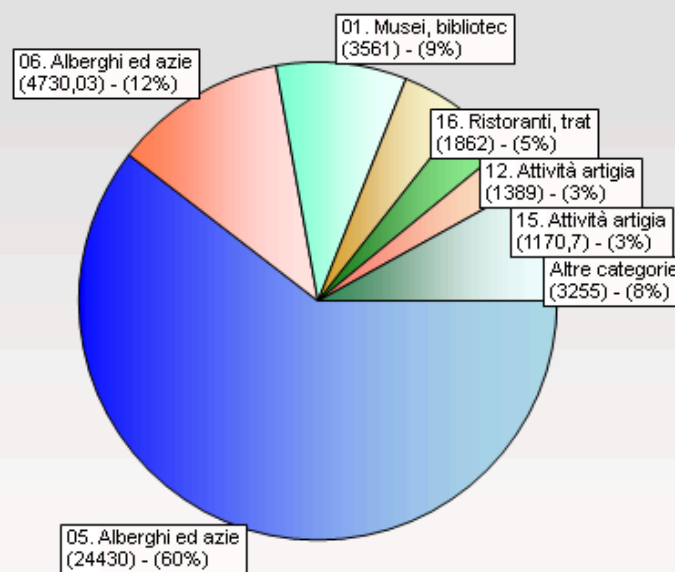
Superficie utenze domestiche



Numero utenze speciali



Superficie utenze speciali



Riepilogo riduzioni e introiti

Riepilogo delle riduzioni, degli introiti fissi e variabili e della copertura prefissata distinte per tipologia di utenza.
I valori in verde indicano importi e percentuali precedenti la compensazione della copertura dei costi.

	<i>Utenze domestiche</i>	<i>Utenze speciali</i>	<i>Totale</i>
<i>Riduzioni fisse</i>	0,00 €	0,00 €	0,00 €
<i>Riduzioni variabili</i>	0,00 €	0,00 €	0,00 €
<i>Riduzioni aggiuntive</i>	0,00 €	0,00 €	0,00 €
<i>Riduzioni globali</i>	0,00 €	0,00 €	0,00 €
<i>Sostituzioni</i>	0,00 €	0,00 €	0,00 €
<i>Totale</i>	0,00 €	0,00 €	0,00 €

	<i>Pre-copertura</i>	<i>Utenze domestiche</i>	<i>Pre-copertura</i>	<i>Utenze speciali</i>	<i>Pre-copertura</i>	<i>Totale</i>
<i>Introiti fissi</i>	79.566,55 €	79.447,02 €	37.386,50 €	37.386,50 €	116.953,05 €	116.833,51 €
<i>Introiti variabili</i>	0,00 €	0,00 €	0,00 €	0,00 €	0,00 €	0,00 €
<i>Introiti aggiuntivi</i>	18.928,58 €	42.660,90 €	19.037,82 €	20.075,49 €	37.966,40 €	62.736,39 €
<i>Riduzioni globali</i>	0,00 €	0,00 €	0,00 €	0,00 €	0,00 €	0,00 €
<i>Totale</i>	98.495,13 €	122.107,91 €	56.424,32 €	57.461,99 €	154.919,45 €	179.569,90 €
<i>Introiti vol. minimi/ecc. gratuiti</i>						0,00 €
<i>Introiti servizi</i>		0,00 €		0,00 €		0,00 €

	<i>Pre-copertura</i>	<i>Utenze domestiche</i>	<i>Pre-copertura</i>	<i>Utenze speciali</i>
<i>Copertura costi fissi</i>	100,15%	100,00%	100,00%	100,00%
<i>Copertura costi variabili</i>	0,00%	0,00%	0,00%	0,00%
<i>Copertura costi aggiuntivi</i>	44,37%	100,00%	94,83%	100,00%
<i>Copertura costi totali</i>	59,78%	74,11%	72,77%	74,11%

Coefficienti utenze domestiche

Riepilogo delle quote fisse, variabili e aggiuntive prima e dopo la compensazione della copertura e dei relativi introiti per ogni categoria domestica.

Categoria	Quota Fissa		Quota Variabile		Quota Aggiuntiva		Intr. Quota Fissa		Intr. Quota Variabile		Intr. Quota Aggiuntiva		Intr. Quota Servizi	Intr. Quota Servizi	Intr. Volume Min./Grat.
	Pre copertura	Quota Fissa	Pre copertura	Quota Variabile	Pre copertura	Quota Aggiuntiva	Pre copertura	Intr. Quota Fissa	Pre copertura	Intr. Quota Variabile	Pre copertura	Intr. Quota Aggiuntiva			
Componenti 1	€ 34,1832	€ 37,26820	€ 0,0000	€ 0,00000	€ 15,4179	€ 34,74850	€ 6.116,1704	€ 6.106,9916	€ 0,0000	€ 0,0000	€ 2.758,6212	€ 6.217,3157	€ 0,0000	€ 0,0000	€ 0,0000
Componenti 2	€ 60,8684	€ 68,42860	€ 0,0000	€ 0,00000	€ 17,7942	€ 40,10420	€ 6.817,2608	€ 6.807,0240	€ 0,0000	€ 0,0000	€ 1.992,9504	€ 4.491,6704	€ 0,0000	€ 0,0000	€ 0,0000
Componenti 3	€ 79,0075	€ 86,89580	€ 0,0000	€ 0,00000	€ 19,9203	€ 44,89600	€ 5.056,2635	€ 5.048,6670	€ 0,0000	€ 0,0000	€ 1.274,8446	€ 2.873,2209	€ 0,0000	€ 0,0000	€ 0,0000
Componenti 4	€ 86,3269	€ 99,62070	€ 0,0000	€ 0,00000	€ 20,6806	€ 46,60950	€ 4.661,8891	€ 4.654,8849	€ 0,0000	€ 0,0000	€ 1.116,8090	€ 2.517,0406	€ 0,0000	€ 0,0000	€ 0,0000
Componenti 5	€ 98,0658	109,42520	€ 0,0000	€ 0,00000	€ 22,5151	€ 50,74400	€ 1.372,9212	€ 1.370,8590	€ 0,0000	€ 0,0000	€ 315,2114	€ 710,4160	€ 0,0000	€ 0,0000	€ 0,0000
Componenti 6 o più NON RESIDENTI - componenti 4 da regolamento TIA	€ 114,9737	128,29170	€ 0,0000	€ 0,00000	€ 23,6045	€ 53,19940	€ 229,9474	€ 229,6020	€ 0,0000	€ 0,0000	€ 47,2090	€ 106,3988	€ 0,0000	€ 0,0000	€ 0,0000
Utenze CIPAT	€ 87,7716	€ 99,62070	€ 0,0000	€ 0,00000	€ 18,1264	€ 40,85300	€ 47.140,8034	47.069,9622	€ 0,0000	€ 0,0000	€ 9.735,4160	€ 21.941,5306	€ 0,0000	€ 0,0000	€ 0,0000
Totale							€ 79.566,5481	79.447,0154	€ 0,0000	€ 0,0000	€ 18.928,5799	€ 42.660,8992	€ 0,0000	€ 0,0000	€ 0,0000

Riepilogo introiti categorie domestiche

Riepilogo degli introiti inerenti la quota fissa, la quota variabile, la quota aggiuntiva e le relative riduzioni per ogni categoria di utenza domestica.

Categoria	Riduzioni Totale			Riduzioni Totale			Riduzioni Totale			Riduzioni Totale			Introiti Volume Min./Grat.	Introiti Volume Conferito			
	Quota Fissa	Quota Fissa	Quota Fissa	Quota Variabile	Quota Variabile	Quota Variabile	Quota Aggiuntiva	Quota Aggiuntiva	Quota Aggiuntiva	Quota Globale	Quota Globale	Quota Globale			Quota Servizi	Quota Servizi	Quota Servizi
Componenti 1	€ 6.106,9916	€ 0,0000	€ 6.106,9916	€ 0,0000	€ 0,0000	€ 0,0000	€ 6.217,3157	€ 0,0000	€ 6.217,3157	€ 6.106,9916	€ 0,0000	€ 6.106,9916	€ 0,0000	€ 0,0000	€ 0,0000	€ 0,0000	€ 0,0000
Componenti 2	€ 6.807,0240	€ 0,0000	€ 6.807,0240	€ 0,0000	€ 0,0000	€ 0,0000	€ 4.491,6704	€ 0,0000	€ 4.491,6704	€ 6.807,0240	€ 0,0000	€ 6.807,0240	€ 0,0000	€ 0,0000	€ 0,0000	€ 0,0000	€ 0,0000
Componenti 3	€ 5.048,6670	€ 0,0000	€ 5.048,6670	€ 0,0000	€ 0,0000	€ 0,0000	€ 2.873,2209	€ 0,0000	€ 2.873,2209	€ 5.048,6670	€ 0,0000	€ 5.048,6670	€ 0,0000	€ 0,0000	€ 0,0000	€ 0,0000	€ 0,0000
Componenti 4	€ 4.654,8849	€ 0,0000	€ 4.654,8849	€ 0,0000	€ 0,0000	€ 0,0000	€ 2.517,0406	€ 0,0000	€ 2.517,0406	€ 4.654,8849	€ 0,0000	€ 4.654,8849	€ 0,0000	€ 0,0000	€ 0,0000	€ 0,0000	€ 0,0000
Componenti 5	€ 1.370,8590	€ 0,0000	€ 1.370,8590	€ 0,0000	€ 0,0000	€ 0,0000	€ 710,4160	€ 0,0000	€ 710,4160	€ 1.370,8590	€ 0,0000	€ 1.370,8590	€ 0,0000	€ 0,0000	€ 0,0000	€ 0,0000	€ 0,0000
Componenti 6 o più	€ 229,6020	€ 0,0000	€ 229,6020	€ 0,0000	€ 0,0000	€ 0,0000	€ 106,3988	€ 0,0000	€ 106,3988	€ 229,6020	€ 0,0000	€ 229,6020	€ 0,0000	€ 0,0000	€ 0,0000	€ 0,0000	€ 0,0000
NON RESIDENTI - componenti 4 da regolamento	€ 47.069,9622	€ 0,0000	€ 47.069,9622	€ 0,0000	€ 0,0000	€ 0,0000	€ 21.941,5306	€ 0,0000	€ 21.941,5306	€ 47.069,9622	€ 0,0000	€ 47.069,9622	€ 0,0000	€ 0,0000	€ 0,0000	€ 0,0000	€ 0,0000
TIA	€ 8.159,0247	€ 0,0000	€ 8.159,0247	€ 0,0000	€ 0,0000	€ 0,0000	€ 3.803,3062	€ 0,0000	€ 3.803,3062	€ 8.159,0247	€ 0,0000	€ 8.159,0247	€ 0,0000	€ 0,0000	€ 0,0000	€ 0,0000	€ 0,0000
Utenze CIPAT	€ 79.447,0154	€ 0,0000	€ 79.447,0154	€ 0,0000	€ 0,0000	€ 0,0000	€ 42.660,8992	€ 0,0000	€ 42.660,8992	€ 79.447,0154	€ 0,0000	€ 79.447,0154	€ 0,0000	€ 0,0000	€ 0,0000	€ 0,0000	€ 0,0000
Totale	€ 79.447,0154	€ 0,0000	€ 79.447,0154	€ 0,0000	€ 0,0000	€ 0,0000	€ 42.660,8992	€ 0,0000	€ 42.660,8992	€ 79.447,0154	€ 0,0000	€ 79.447,0154	€ 0,0000	€ 0,0000	€ 0,0000	€ 0,0000	€ 0,0000

Riepilogo coefficienti categorie domestiche

Riepilogo dei coefficienti KA, KB, KX con quota fissa, quota variabile e quota aggiuntiva.

<i>Categoria</i>	<i>KA</i>	<i>KB</i>	<i>KX</i>	<i>Quota fissa</i>	<i>Quota variabile</i>	<i>Quota aggiuntiva</i>	<i>Quota servizi</i>	<i>Volume Min. / Grat.</i>	<i>Tariffa per volume Min. / Grat.</i>	
<i>Componenti 1</i>	€ 1,00000	€ 1,00000	€ 0,84000	€ 37,26820	€ 0,00000	€ 34,74850	€ 0,00000	0,00	0,0000	0,00000 €
<i>Componenti 2</i>	€ 1,80000	€ 1,80000	€ 0,98000	€ 68,42860	€ 0,00000	€ 40,10420	€ 0,00000	0,00	0,0000	0,00000 €
<i>Componenti 3</i>	€ 2,30000	€ 2,30000	€ 1,08000	€ 86,89580	€ 0,00000	€ 44,89600	€ 0,00000	0,00	0,0000	0,00000 €
<i>Componenti 4</i>	€ 2,60000	€ 2,60000	€ 1,16000	€ 99,62070	€ 0,00000	€ 46,60950	€ 0,00000	0,00	0,0000	0,00000 €
<i>Componenti 5</i>	€ 2,90000	€ 2,90000	€ 1,24000	€ 109,42520	€ 0,00000	€ 50,74400	€ 0,00000	0,00	0,0000	0,00000 €
<i>Componenti 6 o più</i>	€ 3,40000	€ 3,40000	€ 1,30000	€ 128,29170	€ 0,00000	€ 53,19940	€ 0,00000	0,00	0,0000	0,00000 €
<i>NON RESIDENTI - componenti 4 da regolamento TIA</i>	€ 2,60000	€ 2,60000	€ 1,00000	€ 99,62070	€ 0,00000	€ 40,85300	€ 0,00000	0,00	0,0000	0,00000 €
<i>Utenze CIPAT</i>	€ 2,60000	€ 2,60000	€ 1,00000	€ 99,62070	€ 0,00000	€ 41,35630	€ 0,00000	0,00	0,0000	0,00000 €

Coefficienti utenze speciali

Riepilogo delle quote fisse, variabili e aggiuntive prima e dopo la compensazione della copertura e dei relativi introiti per ogni categoria speciale.

Categoria	Quota Fissa		Quota Variabile		Quota Aggiuntiva		Intr. Quota Fissa		Intr. Quota Variabile		Intr. Quota Aggiuntiva		Intr. Quota Fissa	Intr. Quota Fissa	Intr. Volume Min./Grat.
	Pre copertura	Quota Fissa	Pre copertura	Quota Variabile	Pre copertura	Quota Aggiuntiva	Pre copertura	Intr. Quota Fissa	Pre copertura	Intr. Quota Variabile	Pre copertura	Intr. Quota Aggiuntiva			
01. Musei, biblioteche, scuole, ass...	€ 0,2581	0,27370	€ 0,0000	€ 0,00000	€ 0,1301	€ 0,13720	€ 919,0941	€ 919,0941	€ 0,0000	€ 0,0000	€ 463,2861	€ 488,5692	€ 0,00000	€ 0,0000	€ 0,0000
02. Campeggi, distributori carburan...	€ 0,5404	0,57320	€ 0,0000	€ 0,00000	€ 0,2758	€ 0,29080	€ 270,2000	€ 270,2000	€ 0,0000	€ 0,0000	€ 137,9000	€ 145,4000	€ 0,00000	€ 0,0000	€ 0,0000
03. Stabilimenti balneari	€ 0,0000	0,00000	€ 0,0000	€ 0,00000	€ 0,0000	€ 0,00000	€ 0,0000	€ 0,0000	€ 0,0000	€ 0,0000	€ 0,0000	€ 0,0000	€ 0,00000	€ 0,0000	€ 0,0000
04. Esposizioni, autosaloni	€ 0,2419	0,25640	€ 0,0000	€ 0,00000	€ 0,1251	€ 0,13200	€ 78,3756	€ 78,3756	€ 0,0000	€ 0,0000	€ 40,5324	€ 42,7680	€ 0,00000	€ 0,0000	€ 0,0000
05. Alberghi ed aziende di agrituri...	€ 0,8630	0,91550	€ 0,0000	€ 0,00000	€ 0,4400	€ 0,46400	€ 21.083,0900	21.083,0900	€ 0,0000	€ 0,0000	€ 10.749,2000	€ 11.335,5200	€ 0,00000	€ 0,0000	€ 0,0000
06. Alberghi ed aziende di agrituri...	€ 0,6452	0,68450	€ 0,0000	€ 0,00000	€ 0,3279	€ 0,34570	€ 3.051,8154	€ 3.051,8154	€ 0,0000	€ 0,0000	€ 1.550,9768	€ 1.635,1714	€ 0,00000	€ 0,0000	€ 0,0000
07. Case di cura e riposo	€ 0,0000	0,00000	€ 0,0000	€ 0,00000	€ 0,0000	€ 0,00000	€ 0,0000	€ 0,0000	€ 0,0000	€ 0,0000	€ 0,0000	€ 0,0000	€ 0,00000	€ 0,0000	€ 0,0000
08. Uffici, agenzie	€ 0,8065	0,85530	€ 0,0000	€ 0,00000	€ 0,4110	€ 0,43340	€ 692,7835	€ 692,7835	€ 0,0000	€ 0,0000	€ 353,0490	€ 372,2906	€ 0,00000	€ 0,0000	€ 0,0000
09. Banche ed istituti di credito,...	€ 0,4436	0,47100	€ 0,0000	€ 0,00000	€ 0,2253	€ 0,23750	€ 55,0064	€ 55,0064	€ 0,0000	€ 0,0000	€ 27,9372	€ 29,4500	€ 0,00000	€ 0,0000	€ 0,0000
10. Negozi abbigliamento, calzature...	€ 0,7017	0,74420	€ 0,0000	€ 0,00000	€ 0,3559	€ 0,37530	€ 63,1530	€ 63,1530	€ 0,0000	€ 0,0000	€ 32,0310	€ 33,7770	€ 0,00000	€ 0,0000	€ 0,0000
11. Edicola, farmacia, tabaccaio, p...	€ 0,8630	0,91550	€ 0,0000	€ 0,00000	€ 0,4405	€ 0,46450	€ 86,3000	€ 86,3000	€ 0,0000	€ 0,0000	€ 44,0500	€ 46,4500	€ 0,00000	€ 0,0000	€ 0,0000
12. Attività artigianali tipo botte...	€ 0,5807	0,61580	€ 0,0000	€ 0,00000	€ 0,2953	€ 0,31140	€ 806,5923	€ 806,5923	€ 0,0000	€ 0,0000	€ 410,1717	€ 432,5346	€ 0,00000	€ 0,0000	€ 0,0000
13. Carrozzeria, autoufficio, elet...	€ 0,7420	0,78720	€ 0,0000	€ 0,00000	€ 0,3779	€ 0,39850	€ 112,7840	€ 112,7840	€ 0,0000	€ 0,0000	€ 57,4408	€ 60,5720	€ 0,00000	€ 0,0000	€ 0,0000
14. Attività industriali con capanni...	€ 0,0000	0,36790	€ 0,0000	€ 0,00000	€ 0,0000	€ 0,00000	€ 0,0000	€ 0,0000	€ 0,0000	€ 0,0000	€ 0,0000	€ 0,0000	€ 0,00000	€ 0,0000	€ 0,0000
15. Attività artigianali di produzi...	€ 0,4436	0,47030	€ 0,0000	€ 0,00000	€ 0,2253	€ 0,23750	€ 519,3225	€ 519,3225	€ 0,0000	€ 0,0000	€ 263,7587	€ 278,0412	€ 0,00000	€ 0,0000	€ 0,0000
16. Ristoranti, trattorie, osterie,...	€ 3,9035	4,14130	€ 0,0000	€ 0,00000	€ 1,9858	€ 2,09400	€ 7.268,3170	€ 7.268,3170	€ 0,0000	€ 0,0000	€ 3.697,5596	€ 3.899,0280	€ 0,00000	€ 0,0000	€ 0,0000
17. Bar, caffè, pasticceria	€ 2,9357	3,11440	€ 0,0000	€ 0,00000	€ 1,4927	€ 1,57410	€ 1.635,1849	€ 1.635,1849	€ 0,0000	€ 0,0000	€ 831,4339	€ 876,7737	€ 0,00000	€ 0,0000	€ 0,0000
18. Supermercato, pane e pasta, mac...	€ 1,4194	1,50590	€ 0,0000	€ 0,00000	€ 0,7223	€ 0,76170	€ 501,0482	€ 501,0482	€ 0,0000	€ 0,0000	€ 254,9719	€ 268,8801	€ 0,00000	€ 0,0000	€ 0,0000
19. Plurilicenze alimentari e/o mis...	€ 1,2420	1,31760	€ 0,0000	€ 0,00000	€ 0,6302	€ 0,66460	€ 243,4320	€ 243,4320	€ 0,0000	€ 0,0000	€ 123,5192	€ 130,2616	€ 0,00000	€ 0,0000	€ 0,0000

20. Ortofrutta, pescherie, fiori e...	€ 0,0000	0,00000	€ 0,0000	€ 0,00000	€ 0,0000	€ 0,0000	€ 0,0000	€ 0,0000	€ 0,0000	€ 0,0000	€ 0,0000	€ 0,00000	€ 0,0000	€ 0,0000
21. Discoteche, night club	€ 0,0000	0,88970	€ 0,0000	€ 0,00000	€ 0,0000	€ 0,0000	€ 0,0000	€ 0,0000	€ 0,0000	€ 0,0000	€ 0,0000	€ 0,00000	€ 0,0000	€ 0,0000
Totale						€ 37.386,4989	37.386,4989	€ 0,0000	€ 0,0000	€ 19.037,8183	€ 20.075,4874		€ 0,0000	€ 0,0000

Riepilogo introiti categorie speciali

Riepilogo degli introiti inerenti la quota fissa, la quota variabile, la quota aggiuntiva e le relative riduzioni per ogni categoria di utenza speciale.

Categoria	Riduzioni Totale			Riduzioni Totale			Riduzioni Totale			Riduzioni Totale			Introiti Volume Min./Grat.	Introiti Volume Conferito	
	Quota Fissa	Quota Fissa	Quota Fissa	Quota Variabile	Quota Variabile	Quota Variabile	Quota Aggiuntiva	Quota Aggiuntiva	Quota Aggiuntiva	Quota Globale	Quota Globale	Quota Globale			Quota Servizi
01. Musei, biblioteche, scuole, ass...	€ 919,0941	€ 0,0000	€ 919,0941	€ 0,0000	€ 0,0000	€ 0,0000	€ 488,5692	€ 0,0000	€ 488,5692	€ 919,0941	€ 0,0000	€ 919,0941	€ 0,0000	€ 0,0000	€ 0,0000
02. Campeggi, distributori carburan...	€ 270,2000	€ 0,0000	€ 270,2000	€ 0,0000	€ 0,0000	€ 0,0000	€ 145,4000	€ 0,0000	€ 145,4000	€ 270,2000	€ 0,0000	€ 270,2000	€ 0,0000	€ 0,0000	€ 0,0000
03. Stabilimenti balneari	€ 0,0000	€ 0,0000	€ 0,0000	€ 0,0000	€ 0,0000	€ 0,0000	€ 0,0000	€ 0,0000	€ 0,0000	€ 0,0000	€ 0,0000	€ 0,0000	€ 0,0000	€ 0,0000	€ 0,0000
04. Esposizioni, autosaloni	€ 78,3756	€ 0,0000	€ 78,3756	€ 0,0000	€ 0,0000	€ 0,0000	€ 42,7680	€ 0,0000	€ 42,7680	€ 78,3756	€ 0,0000	€ 78,3756	€ 0,0000	€ 0,0000	€ 0,0000
05. Alberghi ed aziende di agrituri...	€ 21.083,0900	€ 0,0000	€ 21.083,0900	€ 0,0000	€ 0,0000	€ 0,0000	€ 11.335,5200	€ 0,0000	€ 11.335,5200	€ 21.083,0900	€ 0,0000	€ 21.083,0900	€ 0,0000	€ 0,0000	€ 0,0000
06. Alberghi ed aziende di agrituri...	€ 3.051,8154	€ 0,0000	€ 3.051,8154	€ 0,0000	€ 0,0000	€ 0,0000	€ 1.635,1714	€ 0,0000	€ 1.635,1714	€ 3.051,8154	€ 0,0000	€ 3.051,8154	€ 0,0000	€ 0,0000	€ 0,0000
07. Case di cura e riposo	€ 0,0000	€ 0,0000	€ 0,0000	€ 0,0000	€ 0,0000	€ 0,0000	€ 0,0000	€ 0,0000	€ 0,0000	€ 0,0000	€ 0,0000	€ 0,0000	€ 0,0000	€ 0,0000	€ 0,0000
08. Uffici, agenzie	€ 692,7835	€ 0,0000	€ 692,7835	€ 0,0000	€ 0,0000	€ 0,0000	€ 372,2906	€ 0,0000	€ 372,2906	€ 692,7835	€ 0,0000	€ 692,7835	€ 0,0000	€ 0,0000	€ 0,0000
09. Banche ed istituti di credito,...	€ 55,0064	€ 0,0000	€ 55,0064	€ 0,0000	€ 0,0000	€ 0,0000	€ 29,4500	€ 0,0000	€ 29,4500	€ 55,0064	€ 0,0000	€ 55,0064	€ 0,0000	€ 0,0000	€ 0,0000
10. Negozi abbigliamento, calzature...	€ 63,1530	€ 0,0000	€ 63,1530	€ 0,0000	€ 0,0000	€ 0,0000	€ 33,7770	€ 0,0000	€ 33,7770	€ 63,1530	€ 0,0000	€ 63,1530	€ 0,0000	€ 0,0000	€ 0,0000
11. Edicola, farmacia, tabaccaio, p...	€ 86,3000	€ 0,0000	€ 86,3000	€ 0,0000	€ 0,0000	€ 0,0000	€ 46,4500	€ 0,0000	€ 46,4500	€ 86,3000	€ 0,0000	€ 86,3000	€ 0,0000	€ 0,0000	€ 0,0000
12. Attività artigianali tipo botte...	€ 806,5923	€ 0,0000	€ 806,5923	€ 0,0000	€ 0,0000	€ 0,0000	€ 432,5346	€ 0,0000	€ 432,5346	€ 806,5923	€ 0,0000	€ 806,5923	€ 0,0000	€ 0,0000	€ 0,0000
13. Carrozzeria, autoufficio, elet...	€ 112,7840	€ 0,0000	€ 112,7840	€ 0,0000	€ 0,0000	€ 0,0000	€ 60,5720	€ 0,0000	€ 60,5720	€ 112,7840	€ 0,0000	€ 112,7840	€ 0,0000	€ 0,0000	€ 0,0000
14. Attività industriali con capann...	€ 0,0000	€ 0,0000	€ 0,0000	€ 0,0000	€ 0,0000	€ 0,0000	€ 0,0000	€ 0,0000	€ 0,0000	€ 0,0000	€ 0,0000	€ 0,0000	€ 0,0000	€ 0,0000	€ 0,0000
15. Attività artigianali di	€ 519,3225	€ 0,0000	€ 519,3225	€ 0,0000	€ 0,0000	€ 0,0000	€ 278,0412	€ 0,0000	€ 278,0412	€ 519,3225	€ 0,0000	€ 519,3225	€ 0,0000	€ 0,0000	€ 0,0000

produzi...																	
16. Ristoranti, trattorie, osterie,...	€ 7.268,3170	€ 0,0000	€ 7.268,3170	€ 0,0000	€ 0,0000	€ 0,0000	€ 3.899,0280	€ 0,0000	€ 3.899,0280	€ 7.268,3170	€ 0,0000	€ 7.268,3170	€ 0,0000	€ 0,0000	€ 0,0000	€ 0,0000	
17. Bar, caffè, pasticceria	€ 1.635,1849	€ 0,0000	€ 1.635,1849	€ 0,0000	€ 0,0000	€ 0,0000	€ 876,7737	€ 0,0000	€ 876,7737	€ 1.635,1849	€ 0,0000	€ 1.635,1849	€ 0,0000	€ 0,0000	€ 0,0000	€ 0,0000	
18. Supermercato, pane e pasta, mac...	€ 501,0482	€ 0,0000	€ 501,0482	€ 0,0000	€ 0,0000	€ 0,0000	€ 268,8801	€ 0,0000	€ 268,8801	€ 501,0482	€ 0,0000	€ 501,0482	€ 0,0000	€ 0,0000	€ 0,0000	€ 0,0000	
19. Plurilicenze alimentari e/o mis...	€ 243,4320	€ 0,0000	€ 243,4320	€ 0,0000	€ 0,0000	€ 0,0000	€ 130,2616	€ 0,0000	€ 130,2616	€ 243,4320	€ 0,0000	€ 243,4320	€ 0,0000	€ 0,0000	€ 0,0000	€ 0,0000	
20. Ortofrutta, pescherie, fiori e...	€ 0,0000	€ 0,0000	€ 0,0000	€ 0,0000	€ 0,0000	€ 0,0000	€ 0,0000	€ 0,0000	€ 0,0000	€ 0,0000	€ 0,0000	€ 0,0000	€ 0,0000	€ 0,0000	€ 0,0000	€ 0,0000	
21. Discoteche, night club	€ 0,0000	€ 0,0000	€ 0,0000	€ 0,0000	€ 0,0000	€ 0,0000	€ 0,0000	€ 0,0000	€ 0,0000	€ 0,0000	€ 0,0000	€ 0,0000	€ 0,0000	€ 0,0000	€ 0,0000	€ 0,0000	
Totale	€ 37.386,4989	€ 0,0000	€ 37.386,4989	€ 0,0000	€ 0,0000	€ 0,0000	€ 20.075,4874	€ 0,0000	€ 20.075,4874	€ 37.386,4989	€ 0,0000	€ 37.386,4989	€ 0,0000	€ 0,0000	€ 0,0000	€ 0,0000	

Riepilogo coefficienti categorie speciali

Riepilogo dei coefficienti KC, KD, KY con quota fissa, quota variabile e quota aggiuntiva.

Categoria	KC	KD	KY	Quota fissa	Quota variabile	Quota aggiuntiva	Quota servizi	Vol. Min./Grat. mq	Tariffa vol. Min./Grat. mq	Tariffa per vol. Min./€/kg
01. Musei, biblioteche, scuole, ass...	€ 0,32000	€ 4,20000	€ 2,60000	€ 0,27370	€ 0,00000	€ 0,13720	0,00	0,00	0,0000	€ 0,00000
02. Campeggi, distributori carburan...	€ 0,67000	€ 6,55000	€ 5,51000	€ 0,57320	€ 0,00000	€ 0,29080	0,00	0,00	0,0000	€ 0,00000
03. Stabilimenti balneari	€ 0,38000	€ 5,20000	€ 3,11000	€ 0,00000	€ 0,00000	€ 0,00000	0,00	0,00	0,0000	€ 0,00000
04. Esposizioni, autosaloni	€ 0,30000	€ 3,55000	€ 2,50000	€ 0,25640	€ 0,00000	€ 0,13200	0,00	0,00	0,0000	€ 0,00000
05. Alberghi ed aziende di agrituri...	€ 1,07000	€ 8,79000	€ 8,79000	€ 0,91550	€ 0,00000	€ 0,46400	0,00	0,00	0,0000	€ 0,00000
06. Alberghi ed aziende di agrituri...	€ 0,80000	€ 6,55000	€ 6,55000	€ 0,68450	€ 0,00000	€ 0,34570	0,00	0,00	0,0000	€ 0,00000
07. Case di cura e riposo	€ 0,95000	€ 8,19000	€ 7,82000	€ 0,00000	€ 0,00000	€ 0,00000	0,00	0,00	0,0000	€ 0,00000
08. Uffici, agenzie	€ 1,00000	€ 9,30000	€ 8,21000	€ 0,85530	€ 0,00000	€ 0,43340	0,00	0,00	0,0000	€ 0,00000
09. Banche ed istituti di credito,...	€ 0,55000	€ 4,78000	€ 4,50000	€ 0,47100	€ 0,00000	€ 0,23750	0,00	0,00	0,0000	€ 0,00000
10. Negozi abbigliamento, calzature...	€ 0,87000	€ 9,12000	€ 7,11000	€ 0,74420	€ 0,00000	€ 0,37530	0,00	0,00	0,0000	€ 0,00000
11. Edicola, farmacia, tabaccaio, p...	€ 1,07000	€ 12,45000	€ 8,80000	€ 0,91550	€ 0,00000	€ 0,46450	0,00	0,00	0,0000	€ 0,00000
12. Attività artigianali tipo botte...	€ 0,72000	€ 8,50000	€ 5,90000	€ 0,61580	€ 0,00000	€ 0,31140	0,00	0,00	0,0000	€ 0,00000
13. Carrozzeria, autoufficio, elet...	€ 0,92000	€ 9,48000	€ 7,55000	€ 0,78720	€ 0,00000	€ 0,39850	0,00	0,00	0,0000	€ 0,00000
14. Attività industriali con capann...	€ 0,43000	€ 7,50000	€ 3,50000	€ 0,36790	€ 0,00000	€ 0,00000	0,00	0,00	0,0000	€ 0,00000
15. Attività artigianali di produzi...	€ 0,55000	€ 8,92000	€ 4,50000	€ 0,47030	€ 0,00000	€ 0,23750	0,00	0,00	0,0000	€ 0,00000
16. Ristoranti, trattorie, osterie,...	€ 4,84000	€ 39,67000	€ 39,67000	€ 4,14130	€ 0,00000	€ 2,09400	0,00	0,00	0,0000	€ 0,00000
17. Bar, caffè, pasticceria	€ 3,64000	€ 29,82000	€ 29,82000	€ 3,11440	€ 0,00000	€ 1,57410	0,00	0,00	0,0000	€ 0,00000
18. Supermercato, pane e pasta, mac...	€ 1,76000	€ 19,55000	€ 14,43000	€ 1,50590	€ 0,00000	€ 0,76170	0,00	0,00	0,0000	€ 0,00000
19. Plurilicenze alimentari e/o mis...	€ 1,54000	€ 21,41000	€ 12,59000	€ 1,31760	€ 0,00000	€ 0,66460	0,00	0,00	0,0000	€ 0,00000
20. Ortofrutta, peschiere, fiori e...	€ 6,06000	€ 49,72000	€ 49,72000	€ 0,00000	€ 0,00000	€ 0,00000	0,00	0,00	0,0000	€ 0,00000
21. Discoteche, night club	€ 1,04000	€ 13,45000	€ 8,56000	€ 0,88970	€ 0,00000	€ 0,00000	0,00	0,00	0,0000	€ 0,00000

Dettaglio piano finanziario

Riepilogo dettagliato dei costi fissi e variabili con la relativa ripartizione tra utenze domestiche e variabili.

<i>Tipo costo</i>	<i>Descrizione</i>	<i>Importo</i>	<i>% U.D.</i>	<i>% U.S.</i>	<i>U.D.</i>	<i>U.S.</i>
Costo aggiuntivo	Costi variabili per altri servizi	€ 62.730,4800	68,00 %	32,00 %	€ 42.656,7264	€ 20.073,7536
Costo fisso	01. Costi amministrativi, di accertamento, riscossione e contenzioso (CARC)	€ 16.145,2300	68,00 %	32,00 %	€ 10.978,7564	€ 5.166,4736
Costo fisso	02. Costi generali di gestione (CGG)	€ 54.677,7900	68,00 %	32,00 %	€ 37.180,8972	€ 17.496,8928
Costo fisso	03. Costi comuni diversi (CCD)	€ 0,0000	68,00 %	32,00 %	€ 0,0000	€ 0,0000
Costo fisso	04. Altri costi comuni (AC)	€ 688,4900	68,00 %	32,00 %	€ 468,1732	€ 220,3168
Costo fisso	05. Costi spazzamento e lavaggio strade, aree pubbliche (CSL)	€ 21.132,5100	68,00 %	32,00 %	€ 14.370,1068	€ 6.762,4032
Costo fisso	06. Costi del capitale (CK)	€ 24.700,7000	68,00 %	32,00 %	€ 16.796,4760	€ 7.904,2240
Costo fisso	07. Agevolazioni tariffarie	€ 0,0000	68,00 %	32,00 %	€ 0,0000	€ 0,0000
Costo fisso	08. Componente a conguaglio relativa ai costi fissi - RCTF	-€ 516,2200	68,00 %	32,00 %	-€ 351,0296	-€ 165,1904
Costo fisso	09. Costi operativi incentivanti (COITF)	€ 0,0000	68,00 %	32,00 %	€ 0,0000	€ 0,0000
Costo variabile	10. Costi di raccolta e trasporto RU indifferenziati (CRT)	€ 5.703,7400	68,00 %	32,00 %	€ 3.878,5432	€ 1.825,1968
Costo variabile	11. Costi di trattamento e smaltimento RU indifferenziati (CTS)	€ 6.120,1700	68,00 %	32,00 %	€ 4.161,7156	€ 1.958,4544
Costo variabile	12. Costi della raccolta differenziata per materiale (CRD)	€ 34.740,6300	68,00 %	32,00 %	€ 23.623,6284	€ 11.117,0016
Costo variabile	13. Costi di trattamento e riciclo racc.differenziata (CTR)	€ 16.165,9400	68,00 %	32,00 %	€ 10.992,8392	€ 5.173,1008
Costo variabile	14. Componente a conguaglio relativa ai costi variabili - RCTV	€ 0,0000	68,00 %	32,00 %	€ 0,0000	€ 0,0000
Costo variabile	15. Costi operativi incentivanti (COITV)	€ 0,0000	68,00 %	32,00 %	€ 0,0000	€ 0,0000
Totale		€ 242.289,4600			€ 164.756,8328	€ 77.532,6272